

財 政 開 示

獨協大学 2023年度決算と2024年度予算について

本学の財政状況を、事業活動収支計算書に基づいて報告します。

事業活動収支計算書は、3つの事業活動（教育活動収支、教育活動外収支、特別収支）ごとに収支バランスを見ることができます。そして、一会計年度における収支均衡状態を示し、大学の経営状況を明らかにするものです。この計算書は、企業会計における損益計算書にほぼ相当します。

〈主な用語について〉

◆学生生徒等納付金

授業料、入学金、施設設備費、教育充実費、その他の実習費等

◆手数料

入学検定料、証明手数料等

◆補助金

国や地方公共団体等からの補助金

◆雑収入

他のいずれの収入科目にも該当しないもの（本学では主に退職金財団からの交付金等）

◆人件費

専任の教員、職員、及び非常勤の教員、臨時職員に支給される給与、賞与、各種手当、並びに健康保険、年金、労働保険などの大学負担分（所定福利費）と、退職給与引当金繰入額の総額

◆教育研究経費

教育研究に直接要する経費の他、教育研究を補助するための事務費、学生厚生に要する経費、入学試験の経費、及びこれらの諸活動を行う施設設備を維持する経費、並びにその減価償却額の総額

◆管理経費

大学を運営する総務、人事、経理、対外的な広報活動に要する経費、教育研究に当たらない事業に要する経費、及びこれらの諸活動を行う施設設備を維持する経費、並びにその減価償却額の総額

◆基本金組入

学校会計では、学校の基礎となる資産、将来計画のための資産、基金（奨学基金等）として継続的に保持する資産、恒常的安定経営のための資金の4項目を基本金として確保し、事業活動収入のうちから組み入れるように規定している。

◆第1号基本金

校地・校舎・機器備品・図書などの固定資産を自己資金で取得した時に組み入れる金額

◆第2号基本金

固定資産を将来取得する計画がある時に、計画的に先行して組み入れる金額

◆第3号基本金

計画に基づいて、奨学基金、研究基金などの資産が増加する時に組み入れる金額

◆第4号基本金

学校法人の円滑な運営に必要な運転資金の額で、ひと月分の運転資金に相当する額を保持する金額

◆教育活動収支差額

本業の教育活動収支状況を見ることができる。

◆教育活動外収支差額

財務活動による収支状況を見ることができる。

◆経常収支差額

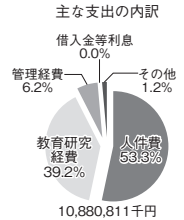
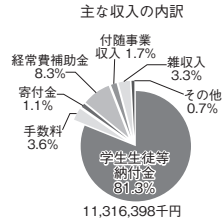
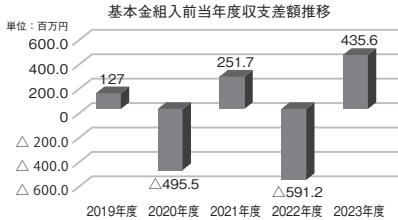
教育活動収支差額 + 教育活動外収支差額 = 経常収支差額と計算され、経常的な収支バランスを見ることができる。

◆基本金組入前当年度収支差額

単年度における事業活動全体の収支差額（バランス）を見ることができる。

■ 2023年度 事業活動収支計算書 (2023年4月1日から2024年3月31日) (単位:千円 端数末調整)

科目		予算額	決算額	差異	
教育活動収支	収入	学生生徒等納付金	9,113,055	9,203,474	△ 90,419
		手数料	414,400	401,799	12,601
		寄付金	145,000	125,911	19,089
		経常費等補助金	840,035	937,688	△ 97,653
		付随事業収入	177,646	195,756	△ 18,110
		雑収入	350,250	372,645	△ 22,395
		教育活動収入計	11,040,386	11,237,272	△ 196,886
	支出	人件費	5,796,041	5,803,911	△ 7,870
		教育研究経費	4,540,912	4,267,316	273,596
		管理経費	605,050	678,827	△ 73,777
教育活動支出計		10,942,003	10,750,054	191,949	
教育活動収支差額		98,383	487,218	△ 388,835	
教育活動外収支	収入	受取利息・配当金	38,400	47,078	△ 8,678
		その他の教育活動外収入	0	0	0
		教育活動外収入計	38,400	47,078	△ 8,678
	支出	借入金等利息	3,055	3,055	0
		その他の教育活動外支出	0	0	0
		教育活動外支出計	3,055	3,055	0
		教育活動外収支差額	35,345	44,023	△ 8,678
経常収支差額		133,728	531,241	△ 397,513	
特別収支	収入	資産売却差額	0	128	△ 128
		その他の特別収入	5,372	11,661	△ 6,289
		法人負担金収入	12,065	20,259	△ 8,194
		特別収入計	17,437	32,048	△ 14,611
	支出	資産処分差額	0	5,431	△ 5,431
		その他の特別支出	0	3,800	△ 3,800
		法人負担金支出	114,120	118,471	△ 4,351
		特別支出計	114,120	127,702	△ 13,582
特別収支差額		△ 96,683	△ 95,654	△ 1,029	
予備費		10,000	0	10,000	
基本金組入前当年度収支差額		27,045	435,587	△ 408,542	
基本金組入額合計		△ 769,730	△ 450,440	△ 319,290	
当年度収支差額		△ 742,685	△ 14,853	△ 727,832	
前年度繰越収支差額		△ 16,734,432	△ 15,624,933	△ 1,109,499	
基本金取崩額		0	0	0	
翌年度繰越収支差額		△ 17,477,117	△ 15,639,786	△ 1,837,331	
(参考) 事業活動収入計		11,096,223	11,316,398	△ 220,175	
(参考) 事業活動支出計		11,069,178	10,880,811	188,367	



■ 2024年度 事業活動収支予算書 (2024年4月1日から2025年3月31日) (単位:千円 端数未調整)

科目		前年度予算	本年度予算	差異	
教育活動収支	収入	学生生徒等納付金	9,113,055	9,248,005	134,950
		手数料	414,400	406,500	△ 7,900
		寄付金	145,000	110,200	△ 34,800
		経常費等補助金	840,035	842,302	2,267
		付随事業収入	177,646	213,917	36,271
		雑収入	350,250	216,669	△ 133,581
		教育活動収入計	11,040,386	11,037,593	△ 2,793
	支出	人件費	5,796,041	5,719,467	△ 76,574
		教育研究経費	4,540,912	4,537,347	△ 3,565
		管理経費	605,050	654,644	49,594
教育活動支出計		10,942,003	10,911,458	△ 30,545	
教育活動収支差額		98,383	126,135	27,752	
教育活動外収支	収入	受取利息・配当金	38,400	48,100	9,700
		その他の教育活動外収入	0	0	0
		教育活動外収入計	38,400	48,100	9,700
	支出	借入金等利息	3,055	2,219	△ 836
		その他の教育活動外支出	0	0	0
		教育活動外支出計	3,055	2,219	△ 836
		教育活動外収支差額	35,345	45,881	10,536
経常収支差額		133,728	172,016	38,288	
特別収支	収入	資産売却差額	0	0	0
		その他の特別収入	5,372	3,000	△ 2,372
		法人負担金収入	12,065	8,013	△ 4,052
		特別収入計	17,437	11,013	△ 6,424
	支出	資産処分差額	0	0	0
		その他の特別支出	0	0	0
		法人負担金支出	114,120	116,120	2,000
特別支出計	114,120	116,120	2,000		
特別収支差額		△ 96,683	△ 105,107	△ 8,424	
予備費		10,000	10,000	0	
基本金組入前当年度収支差額		27,045	56,909	29,864	
基本金組入額合計		△ 769,730	△ 669,173	100,557	
当年度収支差額		△ 742,685	△ 612,264	130,421	
前年度繰越収支差額		△ 16,734,432	△ 16,108,390	626,042	
基本金取崩額		0	0	0	
翌年度繰越収支差額		△ 17,477,117	△ 16,720,654	756,463	
(参考) 事業活動収入計		11,096,223	11,096,706	483	
(参考) 事業活動支出計		11,069,178	11,039,797	△ 29,381	