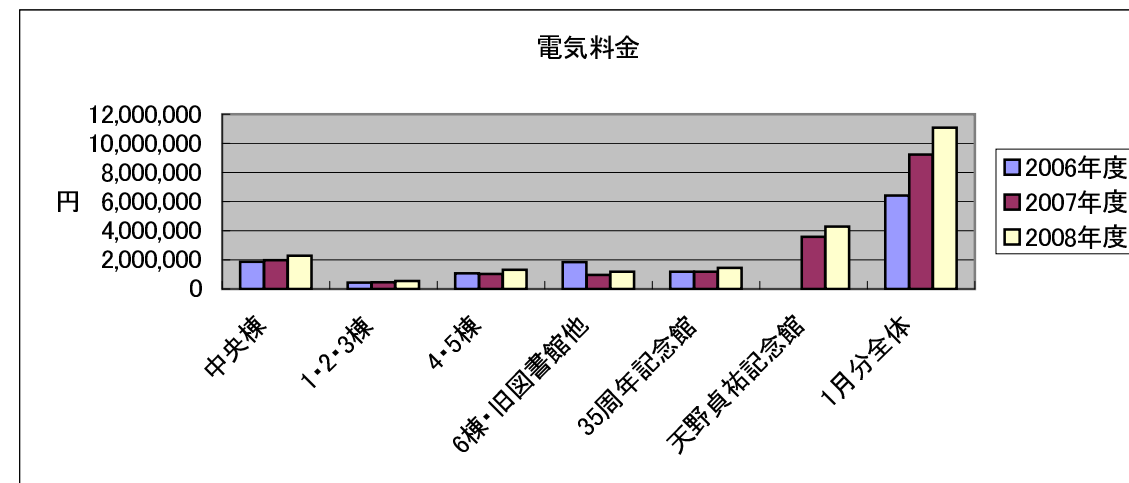


1月分電気料金・電気使用量（年度別）

2009年2月19日
施設管理課

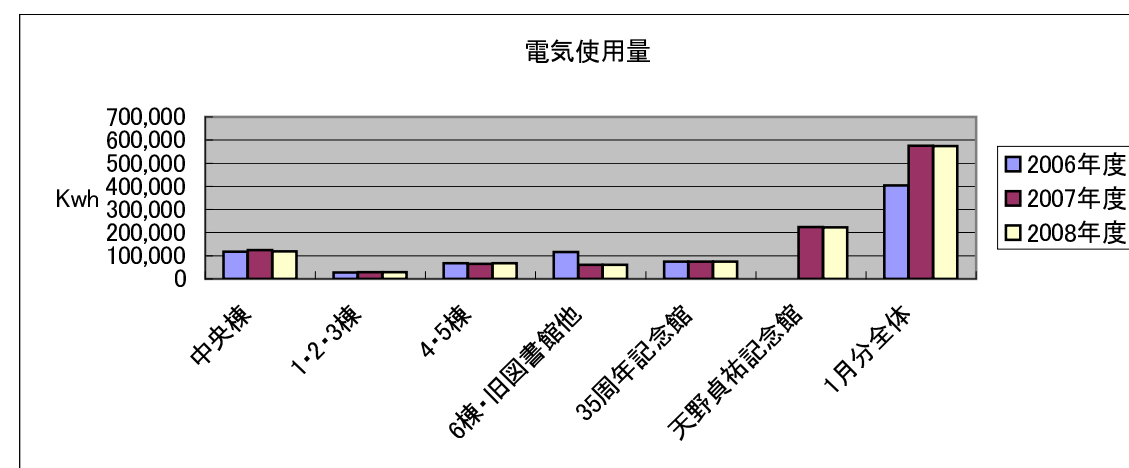
電気料金(円)

	2006年度	2007年度	2008年度	前年比
中央棟	1,870,898	1,986,168	2,279,221	115%
1・2・3棟	448,679	459,507	556,201	121%
4・5棟	1,074,558	1,035,634	1,309,135	126%
6棟・旧図書館他	1,842,099	967,111	1,181,190	122%
35周年記念館	1,178,271	1,192,817	1,448,580	121%
天野貞祐記念館	0	3,591,276	4,295,656	120%
1月分全体	6,414,505	9,232,512	11,069,983	120%



電気使用量 (Kwh)

	2006年度	2007年度	2008年度	前年比
中央棟	117,976	123,884	118,321	96%
1・2・3棟	28,293	28,661	28,874	101%
4・5棟	67,760	64,596	67,961	105%
6棟・旧図書館他	116,160	60,322	61,319	102%
35周年記念館	74,300	74,400	75,200	101%
天野貞祐記念館	0	224,000	223,000	100%
1月分全体	404,489	575,863	574,675	100%



2008年度 電気料金・電気使用量

	4月	5月	6月	7月	8月	9月	10月	11月	12月	1月	2月	3月	合計
電気料金(円)	10,486,264	9,647,550	11,612,238	12,880,750	11,180,865	11,375,564	11,678,450	11,102,269	11,480,676	11,069,983			112,514,609
電気使用量(Kwh)	590,545	575,573	655,005	836,830	556,522	551,290	681,465	615,006	589,820	574,675			6,226,731

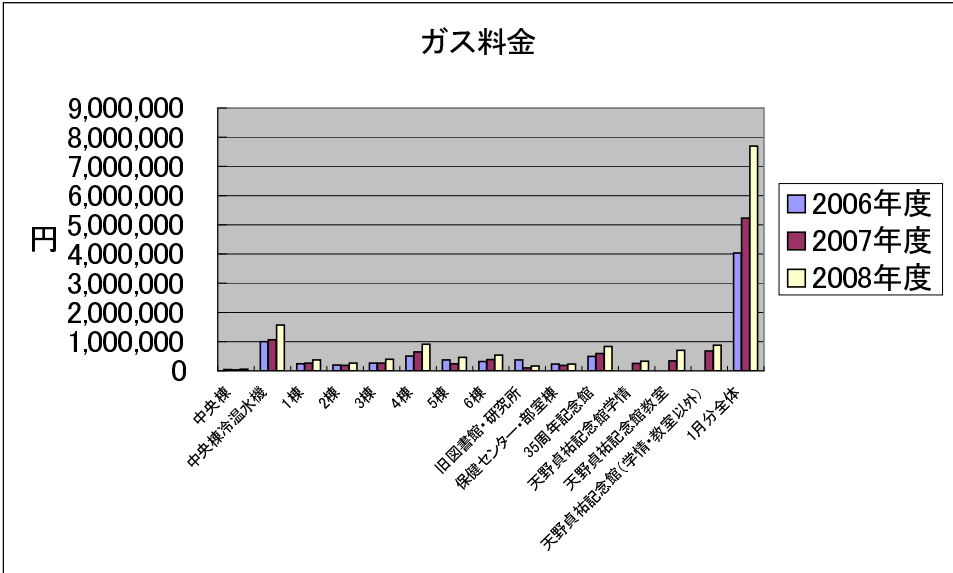
2008年度 太陽光発電積算電力量

	4月	5月	6月	7月	8月	9月	10月	11月	12月	1月	2月	3月	合計
積算電力量(Kwh)	4,692	4,897	4,295	5,359	4,363	3,922	3,789	2,943	3,238	3,539			41,037
4OW蛍光灯(何本分)	117,300	122,425	107,380	133,972	109,080	98,064	94,731	73,594	80,952	88,495			1,025,993

1月分ガス料金・ガス使用量(年度別)

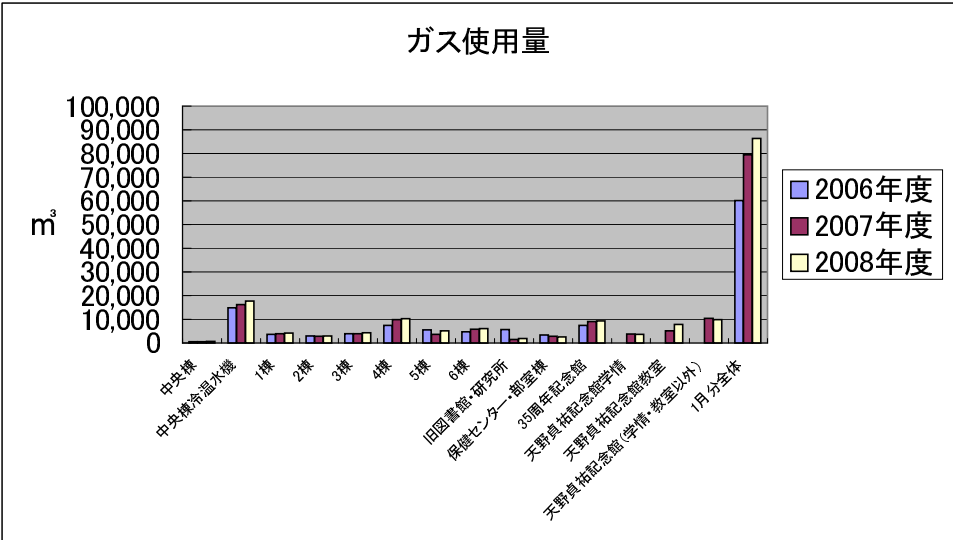
ガス料金(円)

	2006年度	2007年度	2008年度	前年度比
中央棟	40,139	36,536	59,739	164%
中央棟冷温水機	998,917	1,068,625	1,572,837	147%
1棟	242,916	259,503	371,454	143%
2棟	198,683	188,736	259,821	138%
3棟	259,093	259,898	390,178	150%
4棟	503,419	645,335	910,534	141%
5棟	375,483	238,240	458,031	192%
6棟	315,274	380,895	542,023	142%
旧図書館・研究所	378,101	99,272	167,270	168%
保健センター・部室棟	228,082	183,469	231,646	126%
35周年記念館	496,304	596,884	835,547	140%
天野貞祐記念館学情	0	247,983	324,910	131%
天野貞祐記念館教室	0	336,854	698,147	207%
天野貞祐記念館(学情・教室以外)	0	684,175	877,454	128%
1月分全体	4,036,412	5,226,407	7,699,591	147%



ガス使用量 (m³)

	2006年度	2007年度	2008年度	前年度比
中央棟	598	555	670	121%
中央棟冷温水機	14,882	16,233	17,640	109%
1棟	3,619	3,942	4,166	106%
2棟	2,960	2,867	2,914	102%
3棟	3,860	3,948	4,376	111%
4棟	7,500	9,803	10,212	104%
5棟	5,594	3,619	5,137	142%
6棟	4,697	5,786	6,079	105%
旧図書館・研究所	5,633	1,508	1,876	124%
保健センター・部室棟	3,398	2,787	2,598	93%
35周年記念館	7,394	9,067	9,371	103%
天野貞祐記念館学情		3,767	3,644	97%
天野貞祐記念館教室		5,117	7,830	153%
天野貞祐記念館(学情・教室以外)		10,393	9,841	95%
1月分全体	60,135	79,392	86,354	109%



2008年度 ガス料金・ガス使用量

	4月	5月	6月	7月	8月	9月	10月	11月	12月	1月	2月	3月	合計
ガス料金(円)	2,683,459	2,807,633	4,153,247	8,247,613	5,678,103	4,870,273	3,259,274	3,956,184	5,662,407	7,699,591			49,017,784
ガス使用量(m³)	29,709	30,011	48,834	113,225	72,815	57,022	32,988	43,385	59,906	86,354			574,249

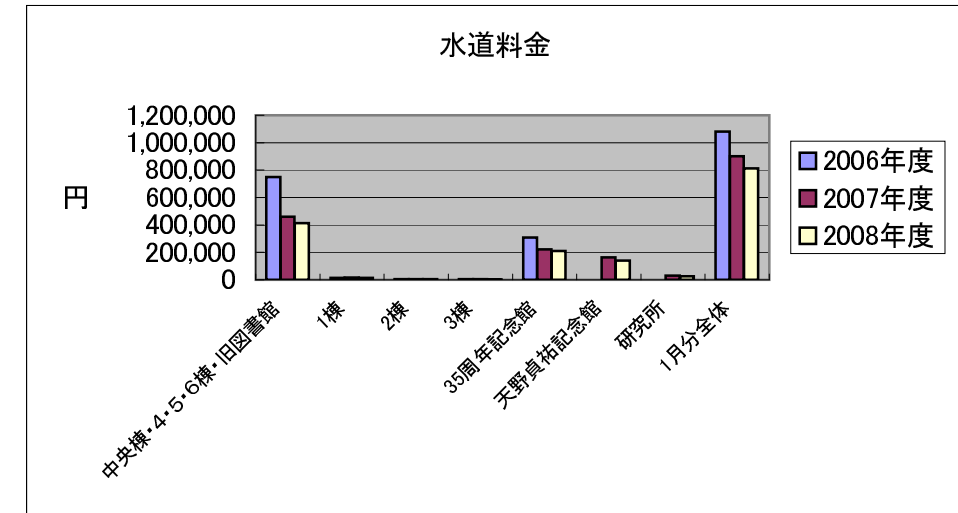
1月分水道料金・水道使用量（年度別）

2009年2月19日
施設管理課

水道料金(円)

	2006年度	2007年度	2008年度	前年度比
中央棟・4・5・6棟・旧図書館	749,910	459,762	413,923	90%
1棟	14,174	15,755	13,667	87%
2棟	4,295	5,729	3,514	61%
3棟	4,295	4,297	3,124	73%
35周年記念館	307,094	222,481	211,257	95%
天野貞祐記念館	0	162,325	140,968	87%
研究所	0	30,078	25,773	86%
1月分全体	1,079,767	900,427	812,227	90%
※参考（下水道）	187,425	330,414	425,932	129%

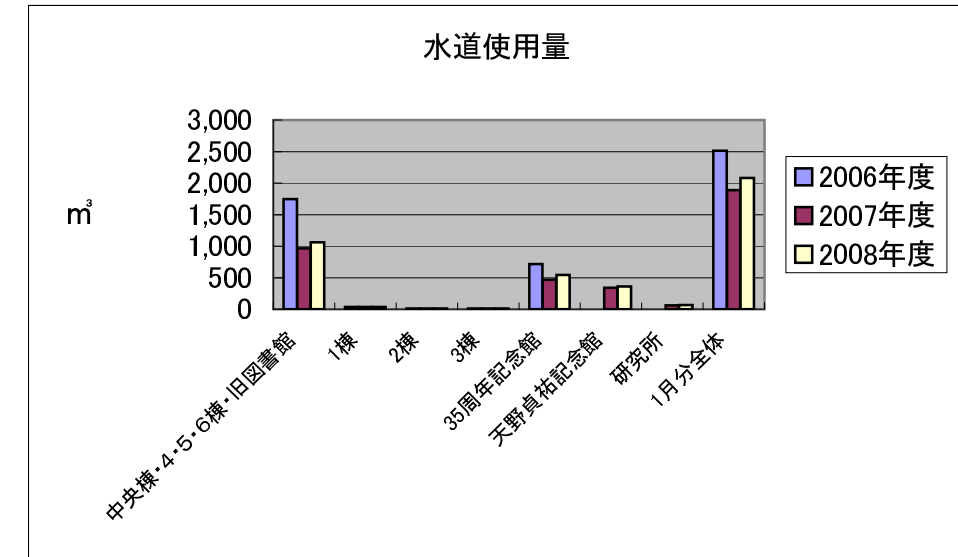
1月分全体は12月9日～1月9日



水道使用量 (m³)

	2006年度	2007年度	2008年度	前年度比
中央棟・4・5・6棟・旧図書館	1,746	963	1,060	110%
1棟	33	33	35	106%
2棟	10	12	9	75%
3棟	10	9	8	89%
35周年記念館	715	466	541	116%
天野貞祐記念館	0	340	361	106%
研究所	0	63	66	105%
1月分全体	2,514	1,886	2,080	110%
※参考（下水道）	1,695	2,933	3,760	128%
※参考（請求使用量）	2,547	2,120	1,910	90%

1月分全体は1月1日～1月31日
請求使用量は12月9日～1月9日



2008年度 水道料金・水道使用量

	4月	5月	6月	7月	8月	9月	10月	11月	12月	1月	2月	3月	合計
水道料金(円)	1,160,407	1,143,607	1,076,407	1,326,307	1,335,127	892,867	923,947	1,156,207	1,027,687	812,227			10,854,790
水道使用量(m³)	2,720	2,483	2,824	3,352	2,104	2,235	2,825	2,376	2,191	2,080			25,190