6月分電気料金・電気使用量（年度別）

電気料金(円)

	2006年度	2007年度	2008年度	前年比
中央棟	2,047,798	2,170,448	2,108,039	97%
1・2・3棟	536,828	498,036	555,859	111%
4・5棟	1,272,399	1,211,356	1,184,067	97%
6棟・旧図書館他	2,130,878	1,689,921	1,020,362	60%
35周年記念館	2,060,628	1,890,295	2,207,195	116%
天野貞祐記念館		2,281,094	4,536,716	198%
6月分全体	8,048,531	9,741,150	11,612,238	119%

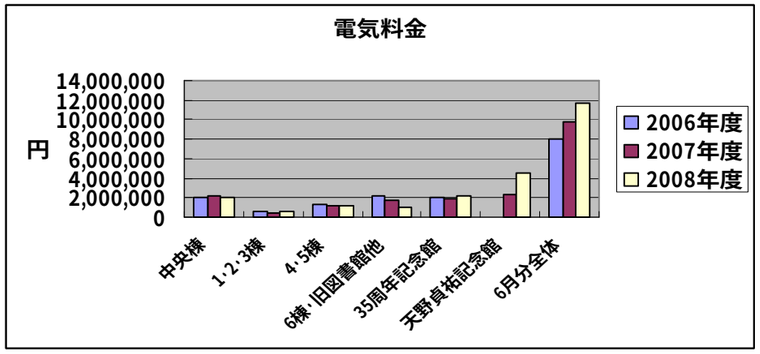

電気使用量（Kwh）

	2006年度	2007年度	2008年度	前年比
中央棟	134,557	126,073	118,907	94%
1・2・3棟	35,274	28,929	31,354	108%
4・5棟	83,607	70,363	66,789	95%
6棟他	140,016	98,161	57,555	59%
35周年記念館	135,400	109,800	124,500	113%
天野貞祐記念館		132,500	255,900	193%
6月分全体	528,854	565,826	655,005	116%

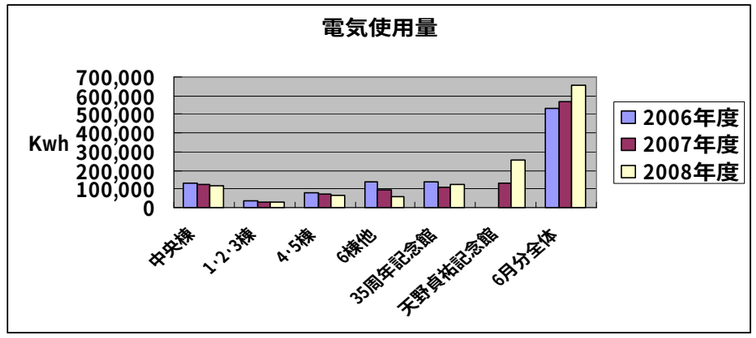

2008年度　電気料金・電気使用量

	4月	5月	6月	7月	8月	9月	10月	11月	12月	1月	2月	3月	合計
電気料金（円）	10,486,264	9,647,550	11,612,238										31,746,052
電気使用量（Kwh）	590,545	575,573	655,005										1,821,123

2008年度　太陽光発電積算電力量

	4月	5月	6月	7月	8月	9月	10月	11月	12月	1月	2月	3月	合計
積算電力量（Kwh）	4,692	4,897	4,295										13,884
４０W蛍光灯（何本分）	117,300	122,425	107,380										347,105

6月分ガス料金･ガス使用量(年度別)

ガス料金(円)

	2006年度	2007年度	2008年度	前年度比
中央棟	52,450	44,165	60,214	136%
中央棟冷温水機	469,731	478,168	312,042	65%
1棟	126,461	113,606	77,904	68%
2棟	123,485	128,372	69,485	54%
3棟	197,695	180,252	134,972	74%
4棟	384,741	443,049	357,713	80%
5棟	472,840	309,422	295,968	95%
6棟	400,019	288,271	250,382	86%
旧図書館・研究所	221,638	185,773	8,250	4%
保健センター・部室棟	331,233	228,275	181,578	79%
35周年記念館	1,105,410	787,391	1,004,930	127%
天野貞祐記念館学情		30,131	118,387	392%
天野貞祐記念館教室		408,328	605,969	148%
天野貞祐記念館（学情・教室以外）		298,581	675,453	226%
6月分全体	3,885,703	3,923,784	4,153,247	105%

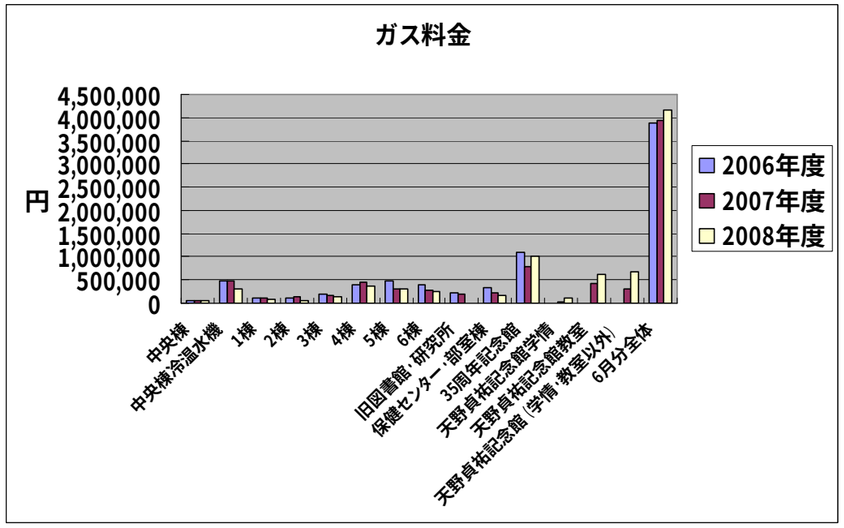

ガス使用量（㎥）

	2006年度	2007年度	2008年度	前年度比
中央棟	793	664	708	106%
中央棟冷温水機	7,102	7,189	3,669	51%
1棟	1,912	1,708	916	53%
2棟	1,867	1,930	817	42%
3棟	2,989	2,710	1,587	58%
4棟	5,817	6,661	4,206	63%
5棟	7,149	4,652	3,480	74%
6棟	6,048	4,334	2,944	67%
旧図書館・研究所	3,351	2,793	97	3%
保健センター・部室棟	5,008	3,432	2,135	62%
35周年記念館	16,713	11,838	11,816	99%
天野貞祐記念館学情		453	1,392	307%
天野貞祐記念館教室		6,139	7,125	116
天野貞祐記念館（学情・教室以外）		4,489	7,942	176
6月分全体	58,749	58,992	48,834	82%

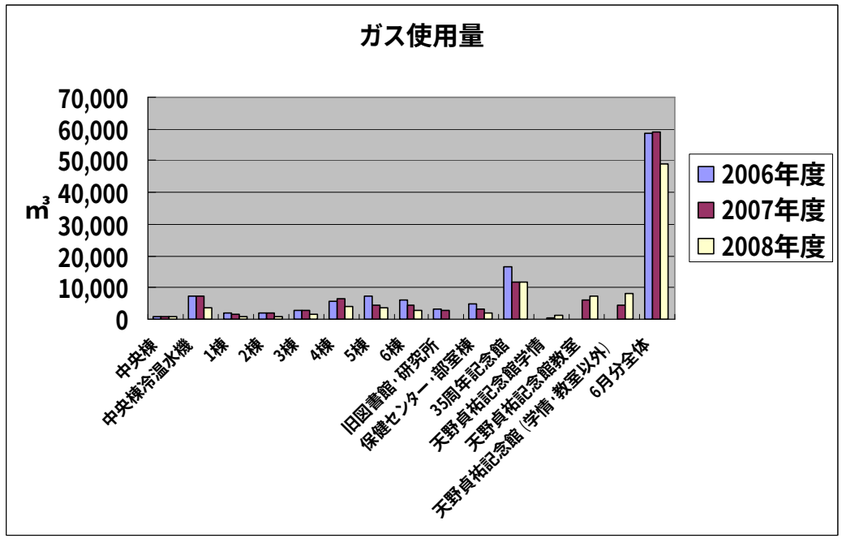

2008年度　ガス料金・ガス使用量

	4月	5月	6月	7月	8月	9月	10月	11月	12月	1月	2月	3月	合計
ガス料金(円)	2,683,459	2,807,633	4,153,247										9,644,339
ガス使用量(㎥)	29,709	30,011	48,834										108,554

6月分水道料金・水道使用量（年度別）

水道料金(円)

	2006年度	2007年度	2008年度	前年度比
中央棟・４・５・６棟・旧図書館	1,011,809	755,360	511,141	67%
1棟	22,465	24,085	19,058	79%
2棟	12,097	9,224	8,385	90%
3棟	18,577	12,299	11,054	89%
35周年記念館	728,399	401,765	338,855	84%
天野貞祐記念館		128,114	158,564	123%
研究所		35,360	29,350	83%
6月分全体	1,793,347	1,366,207	1,076,407	78%
※参考（下水道）	328,104	500,314	508,746	101%

6月分全体は5月12日～6月10日分

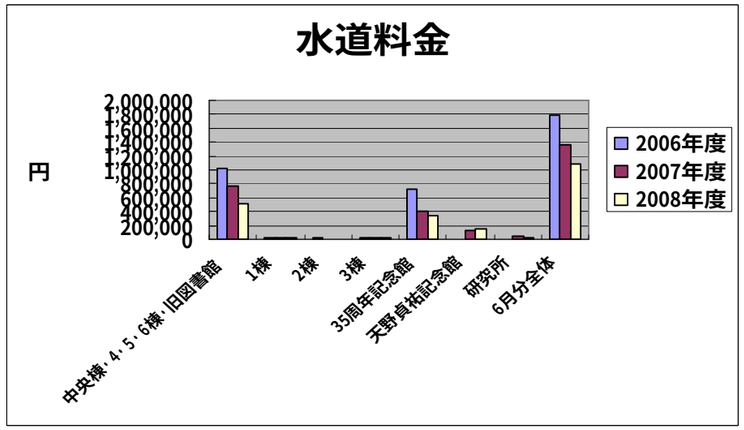

水道使用量（㎥）

	2006年度	2007年度	2008年度	前年度比
中央棟・４・５・６棟・旧図書館	2,342	1,474	1,341	90%
1棟	52	47	50	106%
2棟	28	18	22	122%
3棟	43	24	29	120%
35周年記念館	1,686	784	889	113%
天野貞祐記念館	0	250	416	166%
研究所		69	77	111%
6月分全体	4,151	2,666	2,824	105%
※参考（下水道）	2,913	4,404	4,477	101%
※参考（請求使用量）	4,246	3,229	2,539	78%

請求使用量は5月12日～6月10日分

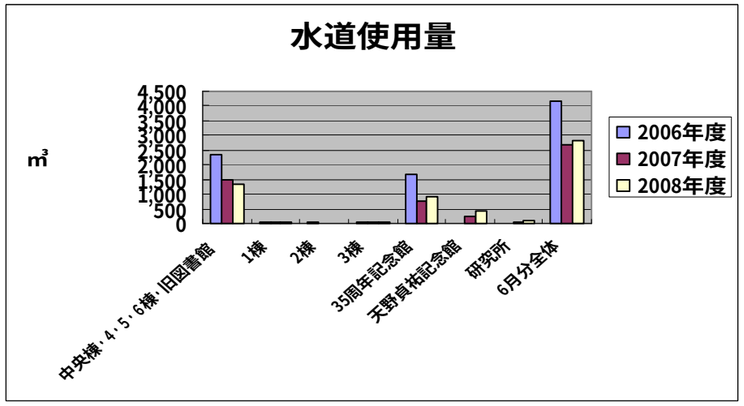

2008年度　水道料金・水道使用量

	4月	5月	6月	7月	8月	9月	10月	11月	12月	1月	2月	3月	合計
水道料金（円）	1,160,407	1,143,607	1,076,407										3,380,421
水道使用量（㎥）	2,720	2,483	2,824										8,027