7月分電気料金・電気使用量（年度別）

2008年8月28日
施設管理課

電気料金(円)

	2006年度	2007年度	2008年度	前年比
中央棟	2,333,229	2,109,222	2,314,558	109%
1・2・3棟	437,836	406,092	434,156	106%
4・5棟	1,292,102	1,103,714	1,109,970	101%
6棟・旧図書館他	2,370,558	1,699,476	919,552	54%
35周年記念館	2,002,620	1,732,659	2,261,131	130%
天野貞祐記念館		2,938,409	5,841,383	198%
7月分全体	8,436,345	9,989,572	12,880,750	128%

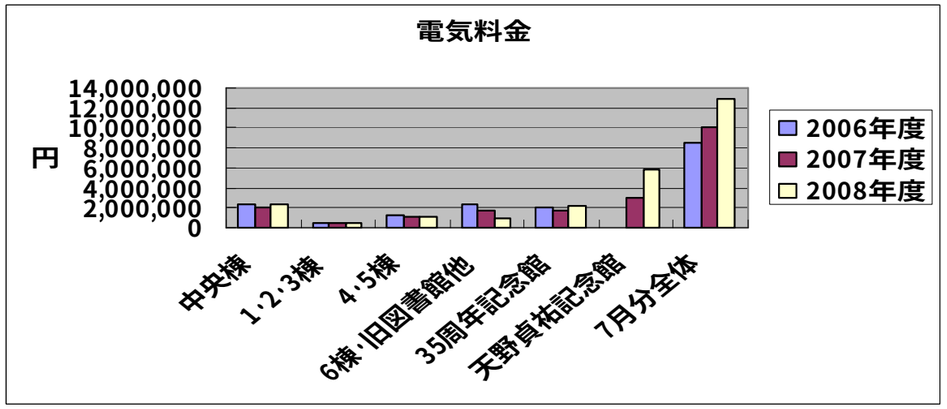

電気使用量（Kwh）

	2006年度	2007年度	2008年度	前年比
中央棟	138,762	130,498	150,371	115%
1・2・3棟	26,039	25,125	28,206	112%
4・5棟	76,844	68,287	72,112	106%
6棟・旧図書館	140,982	105,147	59,741	57%
35周年記念館	119,100	107,200	146,900	137%
天野貞祐記念館		181,800	379,500	209%
7月分全体	501,727	618,057	836,830	135%

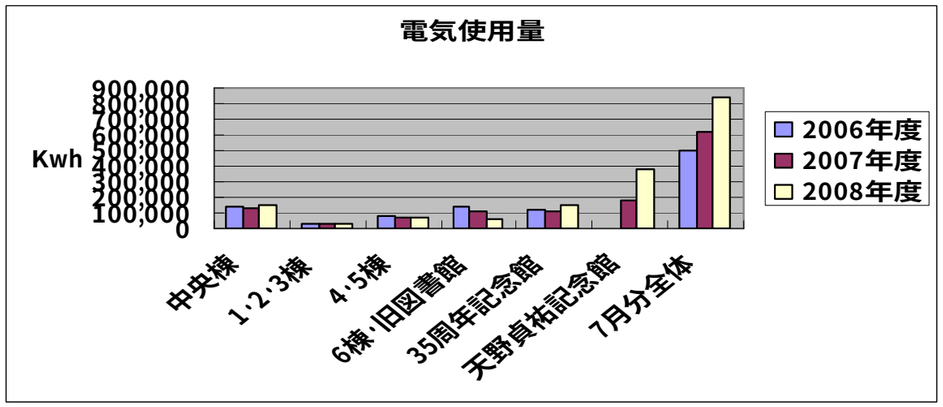

2008年度　電気料金・電気使用量

	4月	5月	6月	7月	8月	9月	10月	11月	12月	1月	2月	3月	合計
電気料金（円）	10,486,264	9,647,550	11,612,238	12,880,750									44,626,802
電気使用量（Kwh）	590,545	575,573	655,005	836,830									2,657,953

2008年度　太陽光発電積算電力量

	4月	5月	6月	7月	8月	9月	10月	11月	12月	1月	2月	3月	合計
積算電力量（Kwh）	4,692	4,897	4,295	5,359									19,243
４０W蛍光灯（何本分）	117,300	122,425	107,380	133,972									481,077

7月分ガス料金･ガス使用量 (年度別)

2008年8月28日
施設管理課

ガス料金(円)

	2006年度	2007年度	2008年度	前年度比
中央棟	37,324	33,697	44,507	132%
中央棟冷温水機	638,245	492,923	913,374	185%
1棟	166,479	108,362	261,287	241%
2棟	140,803	95,637	202,503	212%
3棟	171,820	138,423	335,805	243%
4棟	471,123	472,016	884,383	187%
5棟	465,395	284,833	510,700	179%
6棟	461,277	280,872	571,742	204%
旧図書館・研究所	321,697	287,040	6,847	2%
保健センター・部室棟	398,726	248,864	453,446	182%
35周年記念館	970,174	829,567	1,714,061	207%
天野貞祐記念館学情	0	103,363	145,904	141%
天野貞祐記念館教室	0	444,682	739,717	166%
天野貞祐記念館（学情・教室以外）	0	432,801	1,463,337	338%
7月分全体	4,243,063	4,253,080	8,247,613	194%

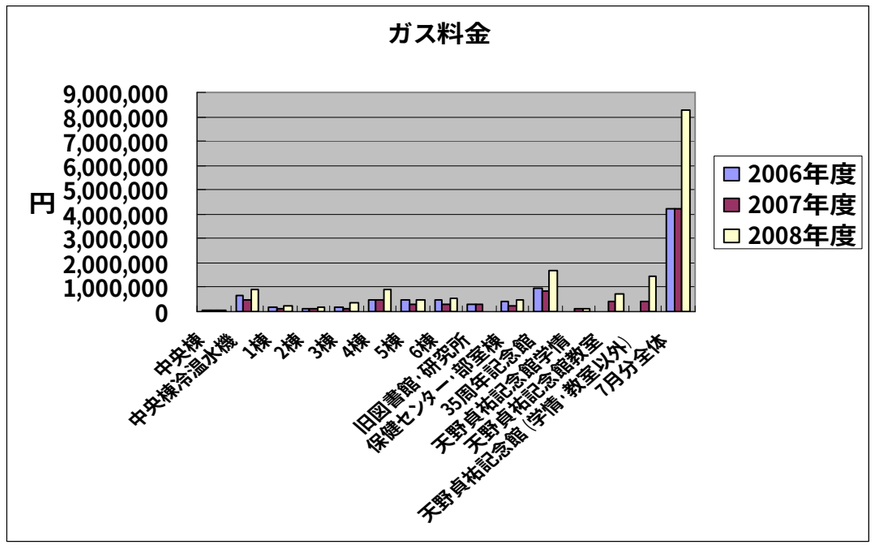

ガス使用量（㎥）

	2006年度	2007年度	2008年度	前年度比
中央棟	580	519	611	117%
中央棟冷温水機	9,918	7,592	12,539	165%
1棟	2,587	1,669	3,587	214%
2棟	2,188	1,473	2,780	188%
3棟	2,670	2,132	4,610	216%
4棟	7,321	7,270	12,141	167%
5棟	7,232	4,387	7,011	159%
6棟	7,168	4,326	7,849	181%
旧図書館・研究所	4,999	4,421	94	2%
保健センター・部室棟	6,196	3,833	6,225	162%
35周年記念館	15,076	12,777	23,531	184%
天野貞祐記念館学情	0	1,592	2,003	125%
天野貞祐記念館教室	0	6,849	10,155	148%
天野貞祐記念館（学情・教室以外）	0	6,666	20,089	301%
7月分全体	65,935	65,506	113,225	172%

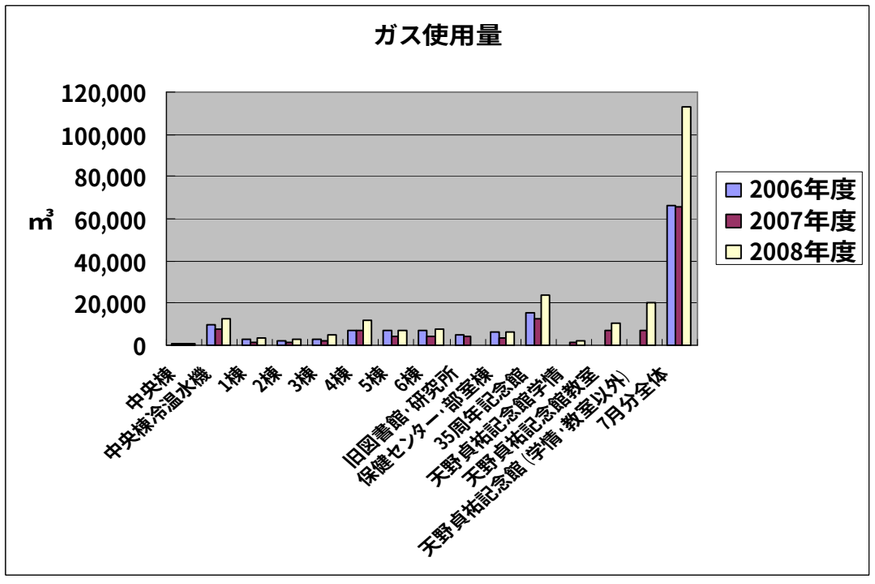

2008年度　ガス料金・ガス使用量

	4月	5月	6月	7月	8月	9月	10月	11月	12月	1月	2月	3月	合計
ガス料金 (円)	2,683,459	2,807,633	4,153,247	8,247,613									17,891,952
ガス使用量 (㎥)	29,709	30,011	48,834	113,225									221,779

7月分水道料金・水道使用量（年度別）

2008年8月28日
施設管理課

水道料金(円)

	2006年度	2007年度	2008年度	前年度比
中央棟・４・５・６棟・旧図書館	954,565	566,071	491,034	86%
1棟	31,181	14,676	19,784	134%
2棟	9,299	5,032	8,309	165%
3棟	8,205	5,032	7,122	141%
35周年記念館	711,137	303,582	478,373	157%
天野貞祐記念館	0	129,567	293,592	226%
研究所	0	31,447	28,093	89%
7月分全体	1,714,387	1,055,407	1,326,307	125%
※参考（下水道）	352,359	390,474	528,612	135%

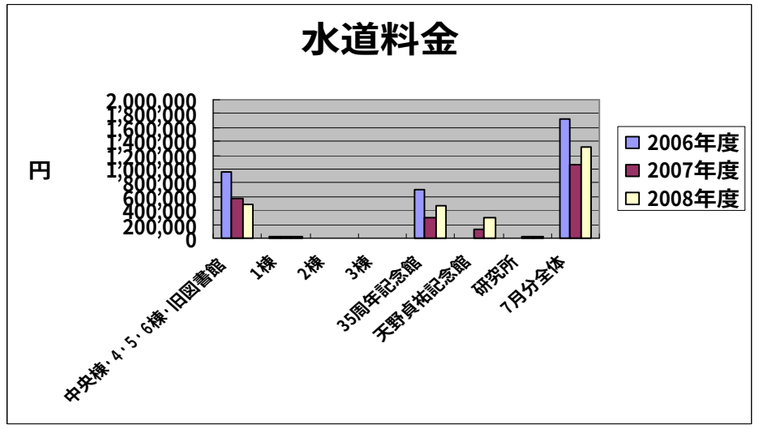

7月分全体は6月10日～7月10日分

水道使用量（㎥）

	2006年度	2007年度	2008年度	前年度比
中央棟・４・５・６棟・旧図書館	1,745	1,350	1,241	91%
1棟	57	35	50	142%
2棟	17	12	21	175%
3棟	15	12	18	150%
35周年記念館	1,300	724	1,209	166%
天野貞祐記念館	0	309	742	240%
研究所		75	71	94%
7月分全体	3,134	2,517	3,352	133%
※参考（下水道）	3,123	3,453	4,649	134%
※参考（請求使用量）	4,058	2,489	3,134	125%

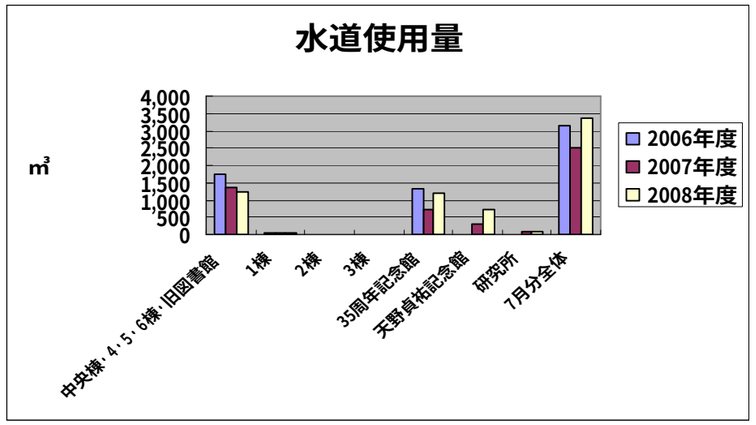

請求使用量は6月10日～7月10日分

2008年度　水道料金・水道使用量

	4月	5月	6月	7月	8月	9月	10月	11月	12月	1月	2月	3月	合計
水道料金（円）	1,160,407	1,143,607	1,076,407	1,326,307									4,706,728
水道使用量（㎥）	2,720	2,483	2,824	3,352									11,161