8月分電気料金・電気使用量（年度別）

2008年9月25日
施設管理課

電気料金(円)

	2006年度	2007年度	2008年度	前年比
中央棟	2,150,211	2,241,220	2,412,098	108%
1・2・3棟	307,589	290,440	309,857	107%
4・5棟	1,019,395	1,062,338	1,074,566	101%
6棟・旧図書館他	1,863,727	1,237,138	876,995	71%
35周年記念館	1,954,042	1,913,996	2,248,139	117%
天野貞祐記念館	0	3,793,193	4,259,210	112%
8月分全体	7,294,964	10,538,325	11,180,865	106%

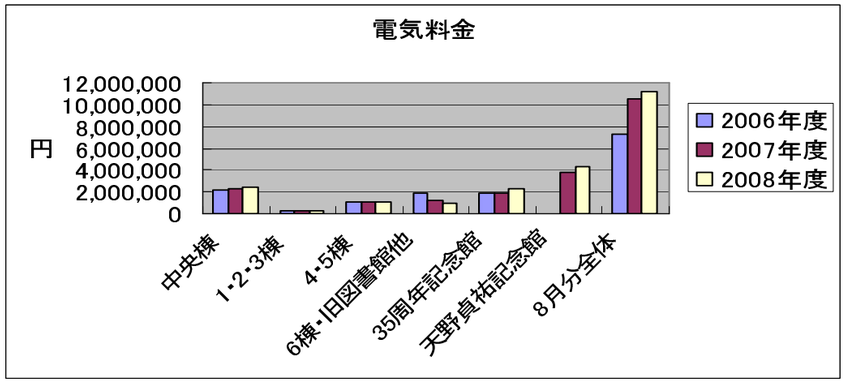

電気使用量（Kwh）

	2006年度	2007年度	2008年度	前年比
中央棟	118,182	128,806	120,061	93%
1・2・3棟	16,906	16,692	15,423	92%
4・5棟	56,029	61,054	53,486	88%
6棟・旧図書館	102,436	71,100	43,652	61%
35周年記念館	107,400	110,000	111,900	102%
天野貞祐記念館	0	218,000	212,000	97%
8月分全体	400,953	605,652	556,522	92%

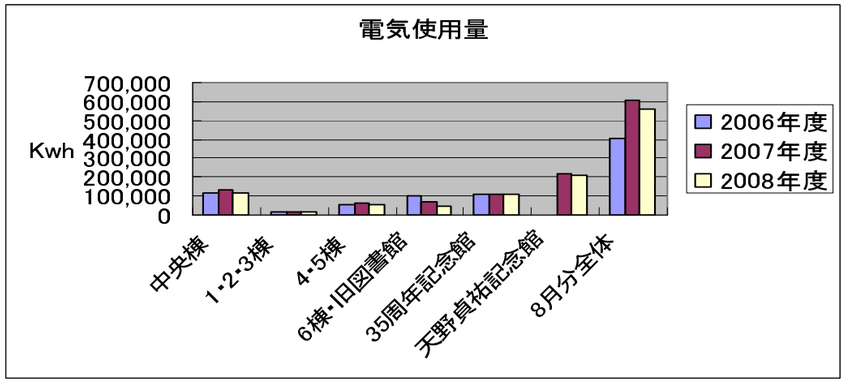

2008年度　電気料金・電気使用量

	4月	5月	6月	7月	8月	9月	10月	11月	12月	1月	2月	3月	合計
電気料金（円）	10,486,264	9,647,550	11,612,238	12,880,750	11,180,865								55,807,667
電気使用量（Kwh）	590,545	575,573	655,005	836,830	556,522								3,214,475

2008年度　太陽光発電積算電力量

	4月	5月	6月	7月	8月	9月	10月	11月	12月	1月	2月	3月	合計
積算電力量（Kwh）	4,692	4,897	4,295	5,359	4,363								23,606
40W蛍光灯（何本分）	117,300	122,425	107,380	133,972	109,080								590,157

8月分ガス料金・ガス使用量(年度別)

2008年9月25日
施設管理課

ガス料金(円)

	2006年度	2007年度	2008年度	前年度比
中央棟	23, 793	9, 145	22, 146	242%
中央棟冷温水機	716, 788	707, 932	827, 678	117%
1棟	141, 845	138, 371	63, 788	46%
2棟	50, 845	100, 177	85, 544	85%
3棟	157, 946	146, 261	127, 029	87%
4棟	457, 086	679, 780	663, 219	98%
5棟	308, 918	271, 780	337, 029	124%
6棟	546, 587	482, 594	522, 153	108%
旧図書館・研究所	223, 458	489, 229	5, 771	1%
保健センター・部室棟	478, 206	386, 721	358, 785	93%
35周年記念館	960, 650	1, 007, 207	1, 152, 152	114%
天野貞祐記念館学情	0	146, 261	134, 827	92%
天野貞祐記念館教室	0	678, 166	433, 022	64%
天野貞祐記念館（学情・教室以外）	0	861, 126	944, 960	110%
8月分全体	4, 066, 123	6, 104, 749	5, 678, 103	93%

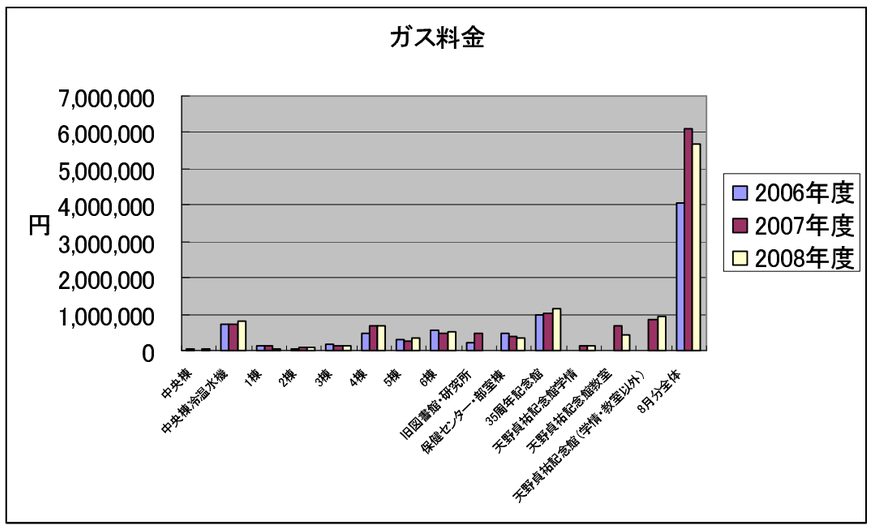

ガス使用量（㎥）

	2006年度	2007年度	2008年度	前年度比
中央棟	365	153	284	186%
中央棟冷温水機	10, 996	11, 844	10, 614	90%
1棟	2, 176	2, 315	818	35%
2棟	780	1, 676	1, 097	65%
3棟	2, 423	2, 447	1, 629	67%
4棟	7, 012	11, 373	8, 505	75%
5棟	4, 739	4, 547	4, 322	95%
6棟	8, 385	8, 074	6, 696	83%
旧図書館・研究所	3, 428	8, 185	74	1%
保健センター・部室棟	7, 336	6, 470	4, 601	71%
35周年記念館	14, 737	16, 851	14, 775	88%
天野貞祐記念館学情	0	2, 447	1, 729	71%
天野貞祐記念館教室	0	11, 346	5, 553	49%
天野貞祐記念館（学情・教室以外）	0	14, 407	12, 118	84%
8月分全体	62, 377	102, 135	72, 815	71%

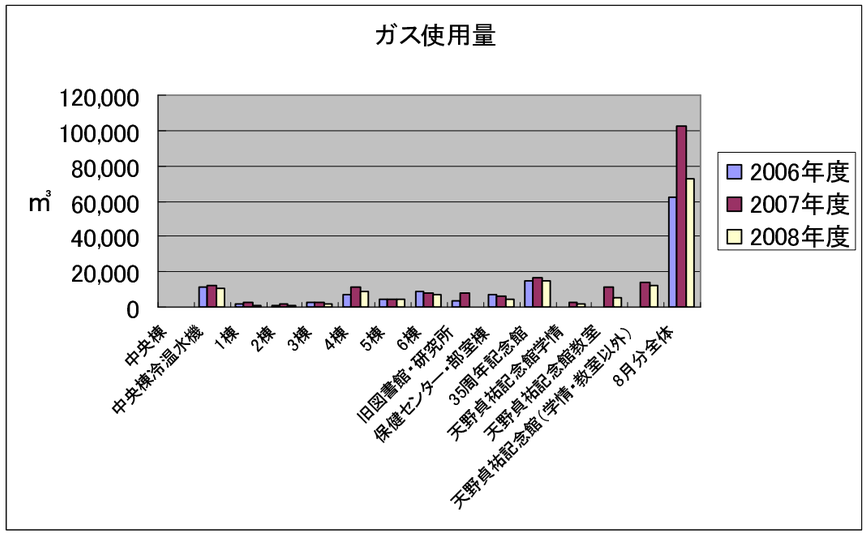

2008年度　ガス料金・ガス使用量

	4月	5月	6月	7月	8月	9月	10月	11月	12月	1月	2月	3月	合計
ガス料金（円）	2,683,459	2,807,633	4,153,247	8,247,613	5,678,103								23,570,055
ガス使用量（㎥）	29,709	30,011	48,834	113,225	72,815								294,594

8月分水道料金・水道使用量（年度別）

2008年9月25日
施設管理課

水道料金(円)

	2006年度	2007年度	2008年度	前年度比
中央棟・４・５・６棟・旧図書館	596, 910	326, 431	524, 152	160%
1棟	26, 681	22, 316	37, 439	167%
2棟	6, 825	5, 688	6, 346	111%
3棟	5, 584	8, 752	3, 173	36%
35周年記念館	490, 806	329, 932	402, 949	122%
天野貞祐記念館	0	269, 109	314, 745	116%
研究所	0	50, 759	46, 323	91%
8月分全体	1, 126, 807	1, 012, 987	1, 335, 127	131%
※参考（下水道）	276, 475	343, 465	426, 625	124%

８月分全体は7月10日～8月11日分

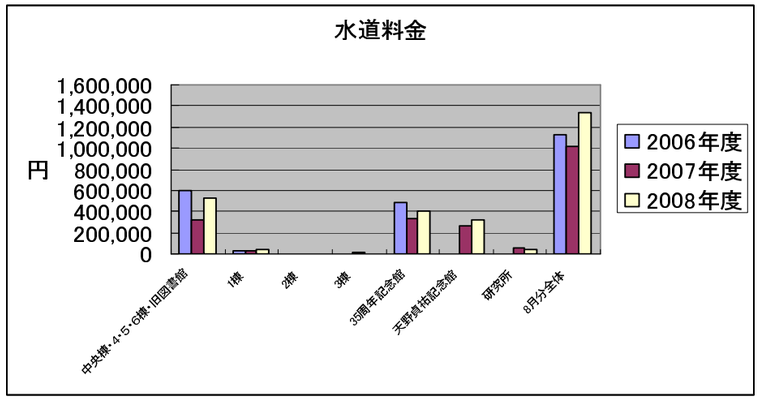

水道使用量（㎥）

	2006年度	2007年度	2008年度	前年度比
中央棟・４・５・６棟・旧図書館	962	746	826	110%
1棟	43	51	59	115%
2棟	11	13	10	76%
3棟	9	20	5	25%
35周年記念館	791	754	635	84%
天野貞祐記念館	0	615	496	80%
研究所		116	73	62%
8月分全体	1, 816	2, 315	2, 104	90%
※参考（下水道）	2, 466	3, 046	3, 766	123%
※参考（請求使用量）	2, 659	2, 388	3, 155	132%

請求使用量は7月10日～8月11日分

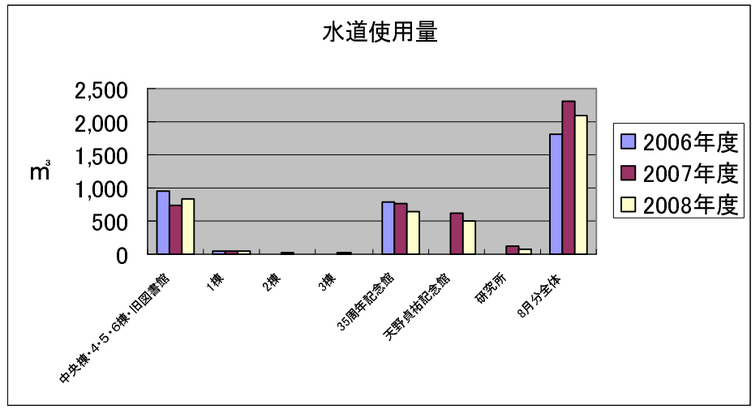

2008年度　水道料金・水道使用量

	4月	5月	6月	7月	8月	9月	10月	11月	12月	1月	2月	3月	合計
水道料金(円)	1,160,407	1,143,607	1,076,407	1,326,307	1,335,127								6,041,855
水道使用量(㎥)	2,720	2,483	2,824	3,352	2,104								13,483