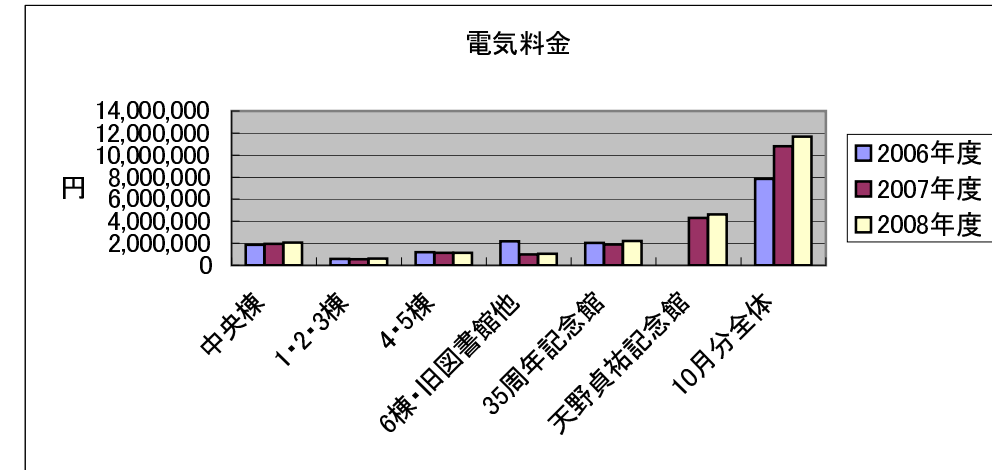


# 10月分電気料金・電気使用量（年度別）

2008年11月20日  
施設管理課

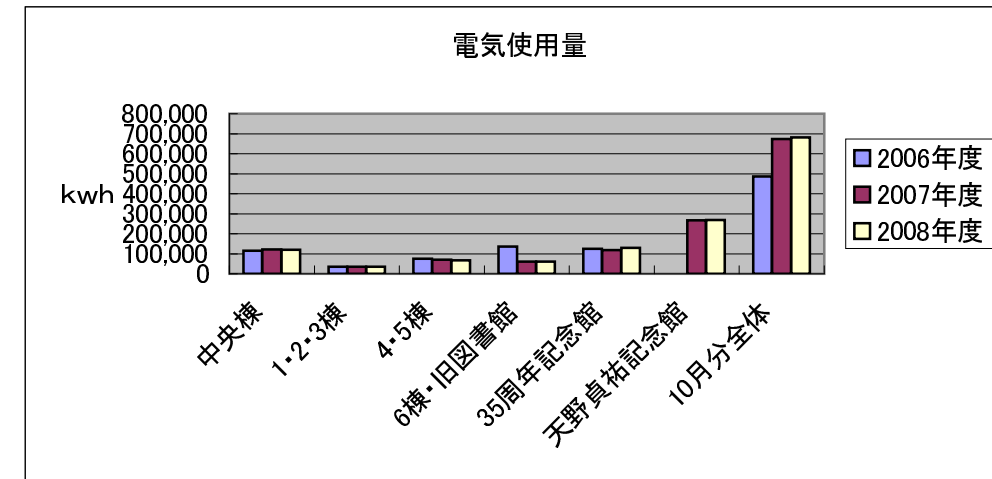
電気料金(円)

	2006年度	2007年度	2008年度	前年比
中央棟	1,855,808	1,952,076	2,051,434	105%
1・2・3棟	570,521	563,950	608,921	108%
4・5棟	1,201,170	1,120,092	1,144,684	102%
6棟・旧図書館他	2,187,994	979,654	1,045,922	107%
35周年記念館	2,020,855	1,893,569	2,210,708	117%
天野貞祐記念館	0	4,288,990	4,616,781	108%
10月分全体	7,836,347	10,798,331	11,678,450	108%



電気使用量 (Kwh)

	2006年度	2007年度	2008年度	前年比
中央棟	115,342	121,749	119,706	98%
1・2・3棟	35,459	35,173	35,532	101%
4・5棟	74,655	69,859	66,795	96%
6棟・旧図書館	135,988	61,100	61,032	100%
35周年記念館	125,600	118,100	129,000	109%
天野貞祐記念館	0	267,500	269,400	101%
10月分全体	487,044	673,481	681,465	101%



## 2008年度 電気料金・電気使用量

	4月	5月	6月	7月	8月	9月	10月	11月	12月	1月	2月	3月	合計
電気料金(円)	10,486,264	9,647,550	11,612,238	12,880,750	11,180,865	11,375,564	11,678,450						78,861,681
電気使用量(Kwh)	590,545	575,573	655,005	836,830	556,522	551,290	681,465						4,447,230

## 2008年度 太陽光発電積算電力量

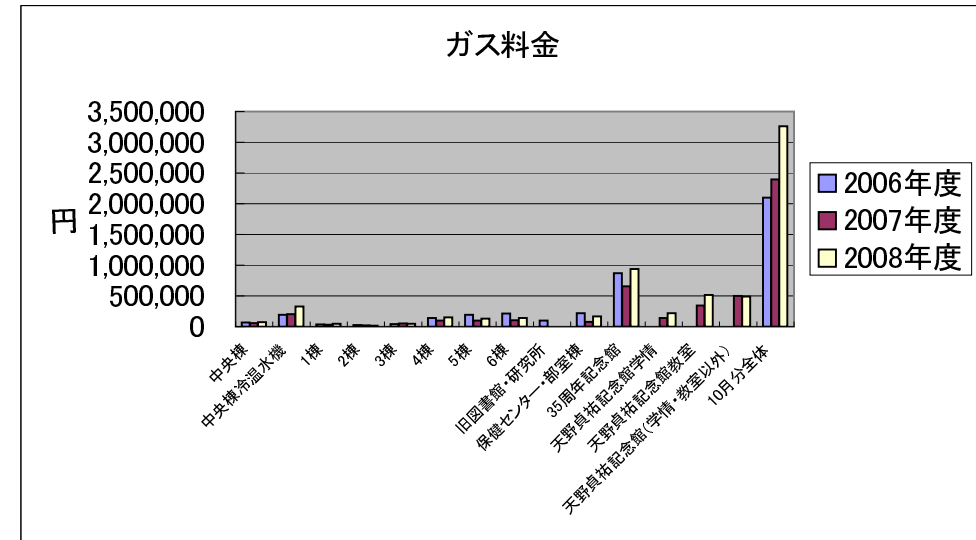
	4月	5月	6月	7月	8月	9月	10月	11月	12月	1月	2月	3月	合計
積算電力量(Kwh)	4,692	4,897	4,295	5,359	4,363	3,922	3,789						31,317
40W蛍光灯(何本分)	117,300	122,425	107,380	133,972	109,080	98,064	94,731						782,952

# 10月分ガス料金・ガス使用量(年度別)

2008年11月20日  
施設管理課

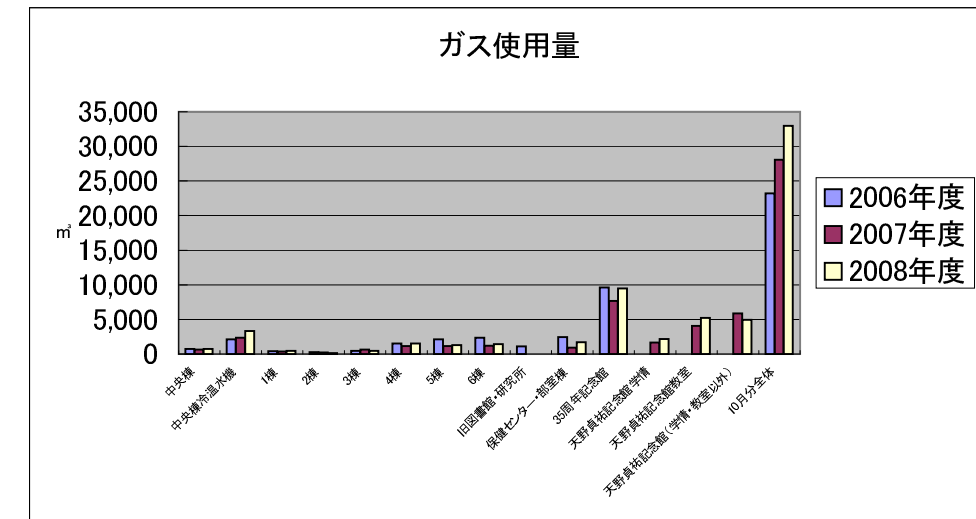
ガス料金(円)

	2006年度	2007年度	2008年度	前年度比
中央棟	66,817	55,712	73,113	131%
中央棟冷温水機	193,579	202,288	329,504	163%
1棟	37,794	32,335	47,721	148%
2棟	26,763	21,073	14,425	68%
3棟	41,229	54,433	44,955	83%
4棟	139,872	99,139	151,167	152%
5棟	190,505	99,566	127,948	129%
6棟	211,752	103,234	142,472	138%
旧図書館・研究所	99,185	171	99	58%
保健センター・部室棟	220,161	80,199	167,765	209%
35周年記念館	871,060	655,410	935,950	143%
天野貞祐記念館学情	0	142,310	216,277	152%
天野貞祐記念館教室	0	346,304	517,425	149%
天野貞祐記念館(学情・教室以外)	0	501,753	490,452	98%
10月分全体	2,098,718	2,393,926	3,259,274	136%



ガス使用量(m³)

	2006年度	2007年度	2008年度	前年度比
中央棟	739	653	740	113%
中央棟冷温水機	2,141	2,371	3,335	141%
1棟	418	379	483	127%
2棟	296	247	146	59%
3棟	456	638	455	71%
4棟	1,547	1,162	1,530	132%
5棟	2,107	1,167	1,295	111%
6棟	2,342	1,210	1,442	119%
旧図書館・研究所	1,097	2	1	50%
保健センター・部室棟	2,435	940	1,698	181%
35周年記念館	9,634	7,682	9,473	123%
天野貞祐記念館学情	0	1,668	2,189	131%
天野貞祐記念館教室	0	4,059	5,237	129%
天野貞祐記念館(学情・教室以外)	0	5,881	4,964	84%
10月分全体	23,212	28,059	32,988	118%



## 2008年度 ガス料金・ガス使用量

	4月	5月	6月	7月	8月	9月	10月	11月	12月	1月	2月	3月	合計
ガス料金(円)	2,683,459	2,807,633	4,153,247	8,247,613	5,678,103	4,870,273	3,259,274						31,699,602
ガス使用量(m³)	29,709	30,011	48,834	113,225	72,815	57,022	32,988						384,604

# 10月分水道料金・水道使用量（年度別）

2008年11月20日  
施設管理課

## 水道料金(円)

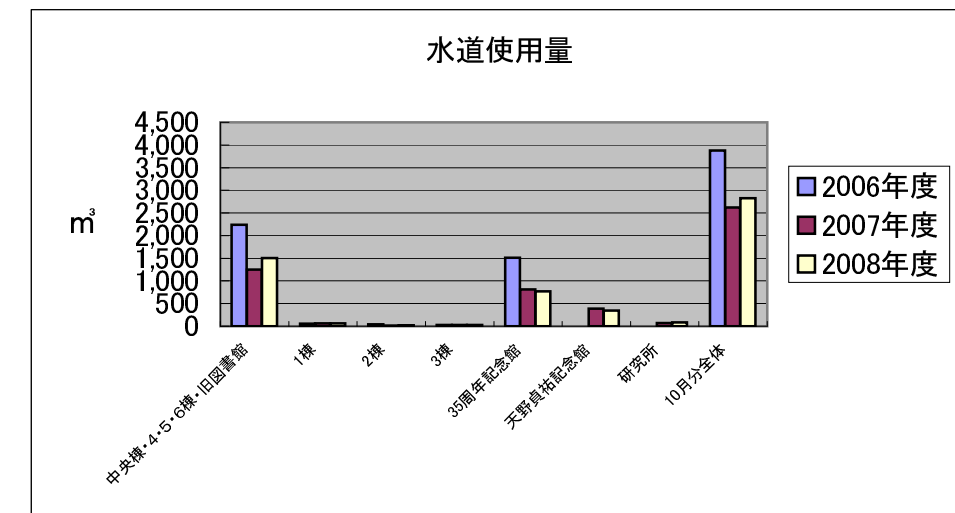
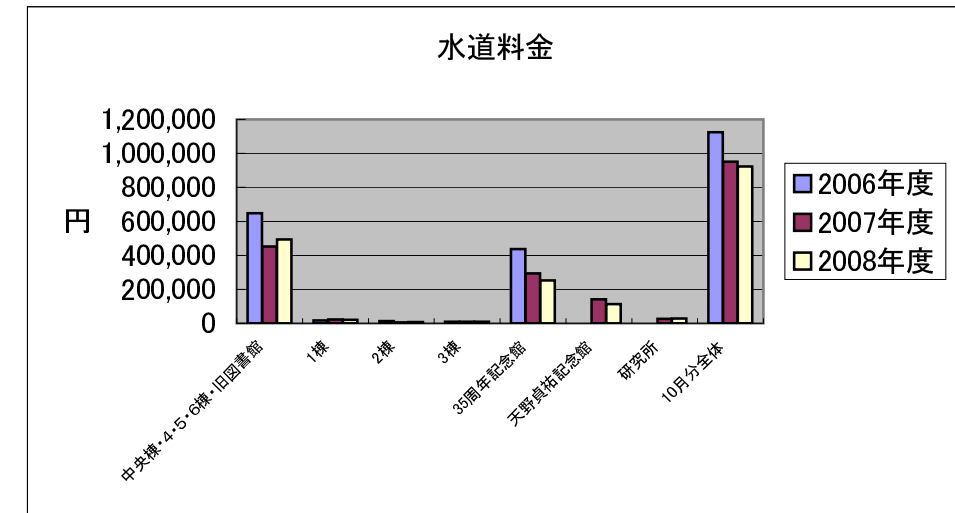
	2006年度	2007年度	2008年度	前年度比
中央棟・4・5・6棟・旧図書館	648,129	452,223	492,881	109%
1棟	17,384	22,104	21,259	96%
2棟	12,458	6,160	6,868	111%
3棟	8,692	9,421	9,158	97%
35周年記念館	437,204	293,872	252,818	86%
天野貞祐記念館	0	141,320	112,509	80%
研究所	0	25,727	28,454	111%
10月分全体	1,123,867	950,827	923,947	97%
※参考（下水道）	273,703	344,736		0%

10月分全体は9月11日～10月10日分

## 水道使用量 (m³)

	2006年度	2007年度	2008年度	前年度比
中央棟・4・5・6棟・旧図書館	2,237	1,248	1,507	121%
1棟	60	61	65	107%
2棟	43	17	21	124%
3棟	30	26	28	108%
35周年記念館	1,509	811	773	95%
天野貞祐記念館	0	390	344	88%
研究所	0	71	87	123%
10月分全体	3,879	2,624	2,825	108%
※参考（下水道）	2,442	3,057		0%
※参考（請求使用量）	2,652	2,240	2,176	97%

請求使用量は9月11日～10月10日分



## 2008年度 水道料金・水道使用量

	4月	5月	6月	7月	8月	9月	10月	11月	12月	1月	2月	3月	合計
水道料金(円)	1,160,407	1,143,607	1,076,407	1,326,307	1,335,127	892,867	923,947						7,858,669
水道使用量(m³)	2,720	2,483	2,824	3,352	2,104	2,235	2,825						18,543